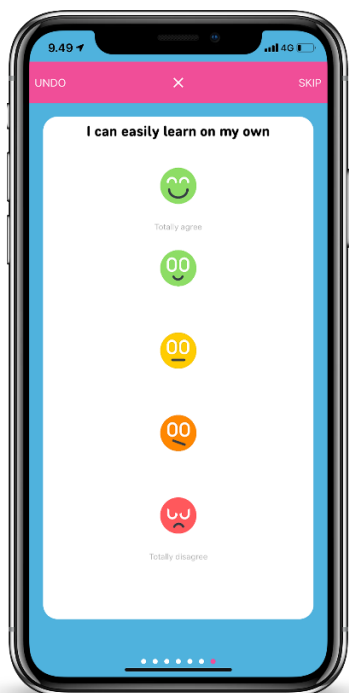

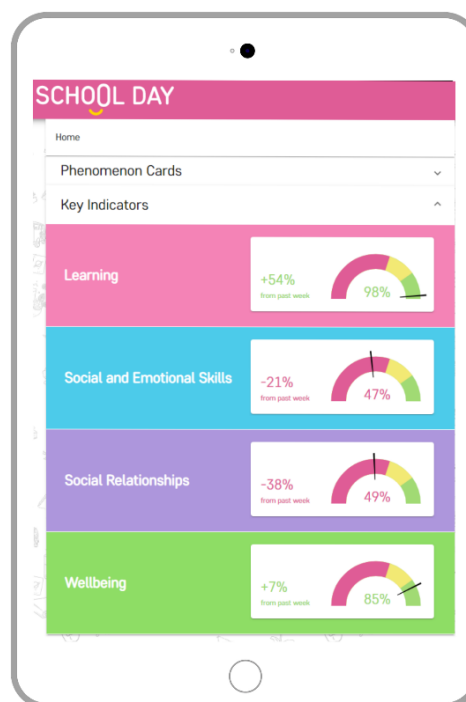


School Day yhdistää opettajia ja oppilaita, ja tukee oppimista tarjoamalla reaaliaikaista tietoa oppilaiden hyvinvoinnista. Tässä ohjeita, joilla pääset helposti alkuun!



1. [Rekisteröidy](#) School Dayn käyttäjäksi.
2. Tiedota koteihin School Dayn käytöstä. School Dayn [nettisivulta](#) löydät valmiita kirjepohjia.
3. Pyydä oppilaitasi lataamaan School Dayn sovellus puhelimiinsa App Storesta, Google Playstä tai Microsoft AppSourcesta.  Nettisivullakin voi vastata osoitteessa schoolday.fi/kirjautu. Kirjautuminen tapahtuu samoilla tunnuksilla, joilla koulussa muutenkin kirjaututaan.
4. Muistuta oppilaitasi vastaamaan kyselyihimme päivittäin sekä aamupäivällä että iltapäivällä. Saat hyvinvointituloksia sitä nopeammin, mitä useammin oppilaat vastaavat.

5. Tutki oppilaittesi vastauksista muodostuvia diagrammeja [Insights](#)-sivustolla. Kirjautuminen tapahtuu samoilla tunnuksilla, joilla kirjautut työsähköpostiisi.
6. Keskustele oppilaittesi kanssa hyvinvoinnista. Kerro Insights-sivustolta saamiasi tietoja oppilaille. *"Olettepa te hyviä nukkumaan!"* *"Mutta muistakaapa syödä terveellisemmin!"*. Huoltajat kuulevat varmasti mielellään positiivisesta kehityksestä kouluhyvinvoinnissa. Jos ilmenee jotain negatiivista, koulun väki voi nopeasti puuttua asiaan ja keksiä yhdessä keinoja hyvinvoinnin lisäämiseen. Oppilaat kannattaa ottaa mukaan ideointiin!



Toivottavasti School Day pystyy auttamaan teitä luomaan positiivisen oppimisympäristön, jossa tuetaan toisia ja pystytään keskittymään täysillä oppimiseen. Ennen kaikkea toivomme, että kaikki viihtyvät!

Löydät lisätietoa School Dayn palvelusta osoitteesta schoolday.fi. Jos tarvitset tukea School Dayn käytössä, autamme mielellämme! Viestit osoitteeseen info@schoolday.fi Kaikki palaute on tervetullutta, koska haluamme auttaa kouluhyvinvoinnin tukemisessa.

