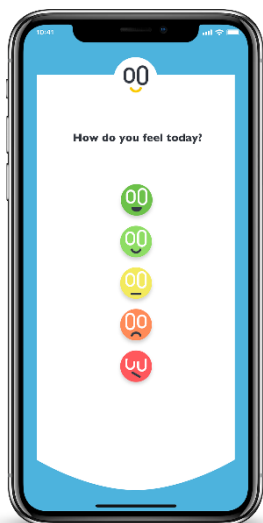



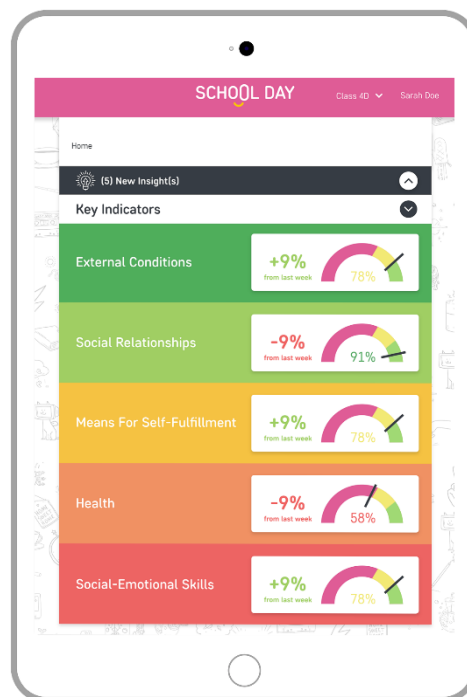
School Day yhdistää opettajia ja oppilaita, ja tukee oppimista tarjoamalla reaaliaikaista tietoa oppilaiden hyvinvoinnista. Tässä ohjeita, joilla pääset helposti alkuun!



1. [Rekisteröidy](#) School Dayn käyttäjäksi.
2. Tiedota koteihin School Dayn käytöstä. School Dayn [nettisivulta](#) löydät valmiita kirjepohjia.
3. Pyydä oppilaitasi lataamaan School Dayn sovellus puhelimiinsa App Storesta tai Google Playstä, tai käyttämään School Dayn nettisivustoa vastaamiseen. Kirjautuminen sujuu koulun antamalla sähköpostitunnuksilla.
4. Muistuta oppilaitasi vastaamaan kyselyihimme päivittäin sekä aamupäivällä että iltaapäivällä. Parin viikon sisällä heidän vastauksensa alkavat jo muodostaa informatiivisia diagrammeja, mutta vain silloin, jos kysymyksiin on vastattu säännöllisesti.



5. Tutki oppilaittesi vastauksista muodostuvia diagrammeja [Insights-](#)sivustolla. Pääset kirjautumaan koulun sähköpostitunnuksella.
6. Keskustele oppilaittesi kanssa hyvinvoinnista. Kerro Insights-sivustolta saamiasi tietoja myös oppilaille. *"Olettepa te hyviä nukkumaan!" "Mutta muistakaapa syödä terveellisemmin!"*. Myös huoltajat kuulevat varmasti mielellään positiivisesta kehityksestä kouluhyvinvoinnissa. Ja jos ilmenee jotain negatiivista, niin koulun väki voi nopeasti puuttua asiaan ja keksiä yhdessä keinoja hyvinvoinnin lisäämiseen. Myös oppilaat kannattaa ottaa mukaan ideointiin!



Toivottavasti School Day pystyy auttamaan teitä luomaan positiivisen oppimisympäristön, jossa tuetaan toisia ja pystytään keskittymään täysillä oppimiseen. Ennen kaikkea toivomme, että kaikki viihtyvät!

Löydät lisätietoa School Dayn palvelusta osoitteesta schoolday.fi. Ja jos tarvitset tukea School Dayn käytössä, autamme mielellämme! Viestit osoitteeseen info@schoolday.fi Kaikki palaute on tervetullutta, koska haluamme auttaa kouluhyvinvoinnin tukemisessa.